

NOVOS CASOS CONFIRMADOS ACUMULADOS A 7 DIAS | PORTUGAL

70 111 | - 5 169

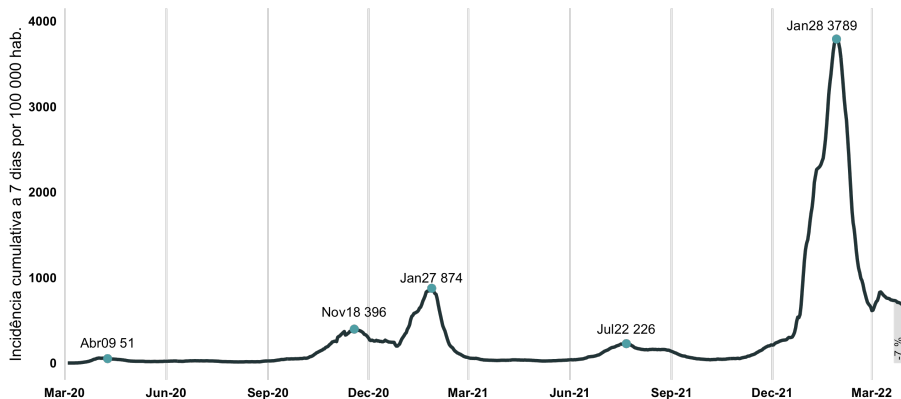
NOVOS CASOS CONFIRMADOS
VARIÇÃO SEMANAL

681 | - 7%

INCIDÊNCIA (/ 100 000 HAB)
VARIÇÃO SEMANAL

0,97

R(t)



Últimos dados: 2022-03-28
Fonte: BI SINAVE

OCUPAÇÃO HOSPITALAR DIÁRIA | CONTINENTE

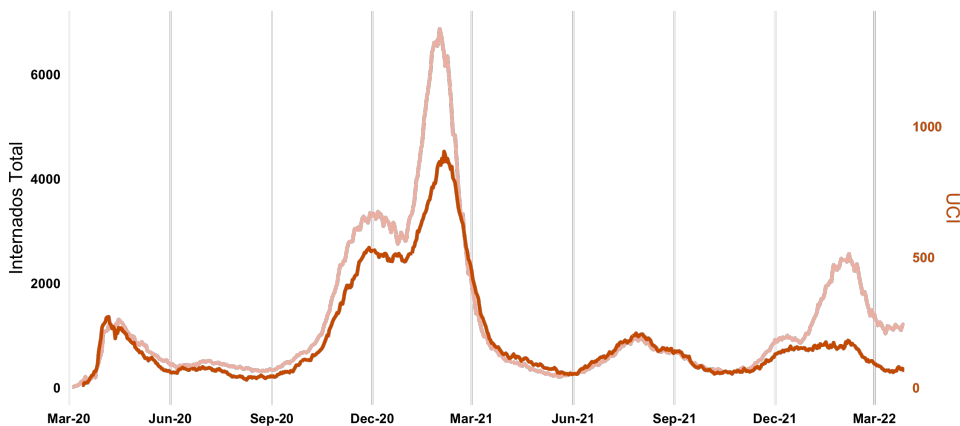
NO ÚLTIMO DIA DO PERÍODO EM ANÁLISE

1 180 | + 16

INTERNAMENTOS TOTAL
VARIÇÃO SEMANAL

61 | - 3

INTERNAMENTOS EM UCI
VARIÇÃO SEMANAL



Últimos dados: 2022-03-28
Fonte: ACSS | Hospitais

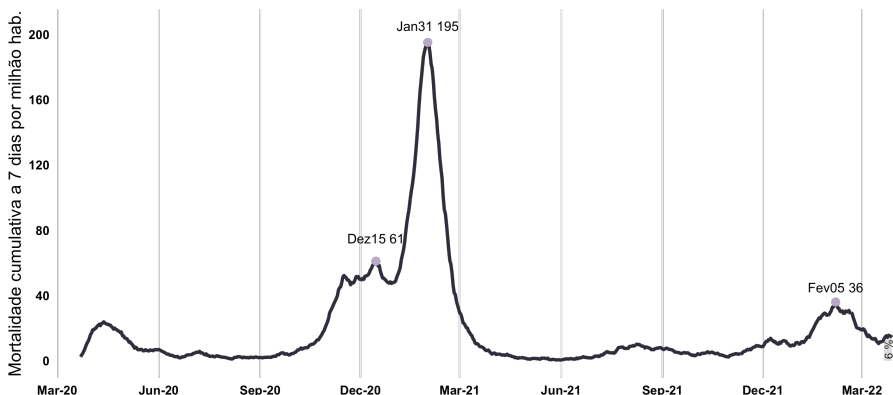
ÓBITOS OCORRIDOS NOS 7 DIAS | PORTUGAL

148 | + 8

NOVOS ÓBITOS
VARIÇÃO SEMANAL

14 | + 6%

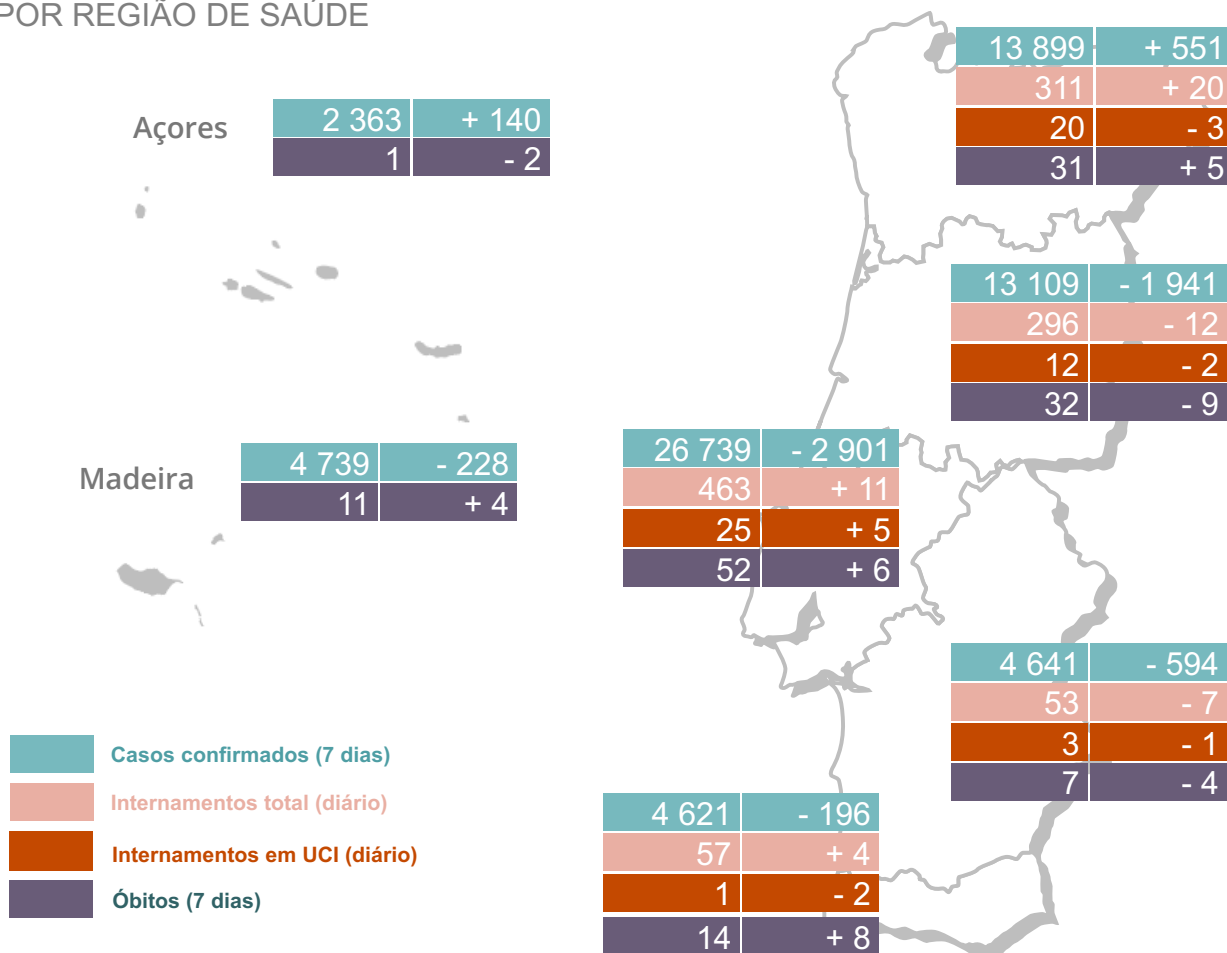
MORTALIDADE (/ 1 000 000 HAB)
VARIÇÃO SEMANAL



Últimos dados: 2022-03-28
Fonte: SICO

CASOS, INTERNAMENTOS E ÓBITOS

POR REGIÃO DE SAÚDE

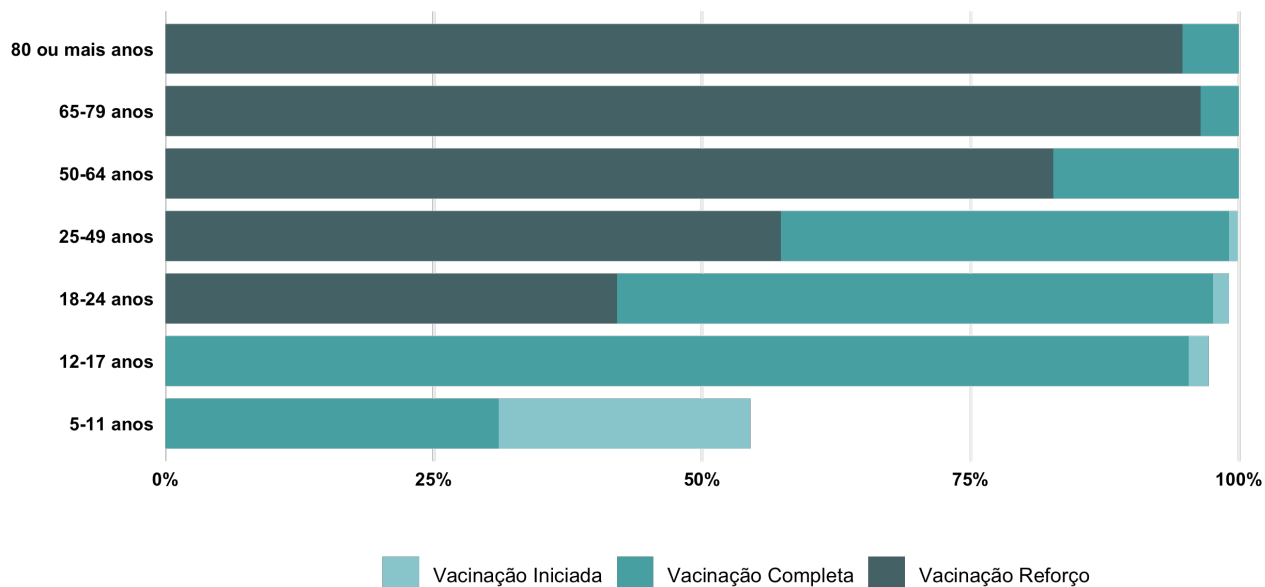


POR GRUPO ETÁRIO

Grupo Etário	Casos a 7 dias		Internamentos total		Internamentos em UCI		Óbitos	
	Casos	Variação	Total	Variação	Total	Variação	Total	Variação
0 – 9 anos	4 702	- 869	24	+ 10	0	0	0	0
10 – 19 anos	8 445	- 1 682	15	+ 7	2	0	0	0
20 – 29 anos	7 257	- 1 271	13	- 7	1	0	0	0
30 – 39 anos	9 671	- 741	34	+ 4	3	-1	0	0
40 – 49 anos	11 878	- 878	52	+ 1	6	0	1	-1
50 – 59 anos	9 650	- 422	65	- 13	6	-3	3	0
60 – 69 anos	7 940	+ 219	169	+ 28	20	+2	6	0
70 – 79 anos	6 095	+ 413	247	+ 22	18	0	19	- 3
80 ou mais anos	4 473	+ 62	532	- 15	5	-1	119	+ 12
Desconhecido	0	0	29	- 21	0	0	0	0

Dados até dia 28 | MARÇO | 2022 23:59:59

COBERTURA VACINAL | PORTUGAL



Últimos dados: 2022-03-28
 Fonte: VACINAS | Autoria: DGS

POR GRUPO ETÁRIO

Grupo Etário	Vacinação Completa (%)	Vacinação Reforço (%)
80 ou mais anos	100	95
65-79 anos	100	96
50-64 anos	100	83
25-49 anos	99	57
18-24 anos	98	42
12-17 anos	96	-
5-11 anos	31	-
Total	92	60

COVID-19 | RELATÓRIO DE SITUAÇÃO | 22/03/2022 - 28/03/2022

Âmbito geográfico	República Portuguesa (Portugal Continental e Regiões Autónomas)
Início da série	1 de março de 2020
Período em análise	Até à segunda-feira anterior à publicação do relatório de situação às 23h59 Dados diários (internamentos) são referentes à segunda-feira anterior à publicação do relatório Dados semanais são calculadas de terça-feira às 00h00 até segunda-feira às 23h59
Periodicidade	Semanal
Fontes principais de dados	<ul style="list-style-type: none"> • BI-SINAVE (Sistema Nacional de Vigilância Epidemiológica) • Administração Central do Sistema de Saúde – ACSS (ocupação hospitalar) • Base de Dados de Morbilidade Hospitalar (BDMH) • Sistema de Informação de Certificados de Óbito (SICO) • Instituto Nacional de Saúde Doutor Ricardo Jorge (INSA)
Fontes secundárias de dados	<ul style="list-style-type: none"> • Estimativa da população residente em Portugal Continental — Instituto Nacional de Estatística (INE) • Registo Nacional de Utentes (RNU)
Variáveis para alocação geográfica	Morada de residência em RNU. Se indisponível, é utilizada a morada de colheita do teste.
Responsável de análise e publicação	Direção-Geral da Saúde Direção de Serviços de Informação e Análise / Divisão de Epidemiologia e Estatística
Casos confirmados acumulados a 7 dias e variação semanal	Acumulado de casos de infeção por SARS-CoV-2 / COVID-19 em 7 dias (período em análise) em Portugal. Cada caso é alocado por data de diagnóstico. A variação semanal resulta da diferença entre o valor apresentado e o valor da semana anterior atualizado.
Incidência (/ 100 000 hab.) e variação semanal	Incidência cumulativa a 7 dias por 100 000 habitantes de casos de infeção por SARS-CoV-2 / COVID-19 em Portugal no último dia do período em análise. Este indicador resulta do quociente entre o número de novos casos de infeção por SARS-CoV-2 / COVID-19 notificados no período em análise (numerador) e a população residente em Portugal, estimada a 31 de dezembro de 2020 (denominador) pelo INE. A variação semanal resulta da diferença entre o valor apresentado e o valor apresentado na semana anterior, em percentagem.
R(t)	É apresentado o valor médio do índice de transmissibilidade R(t) nos 5 dias analisados antes do último dia do período em análise, calculado pelo INSA, cuja metodologia pode ser consultada aqui .
Internamentos total e variação semanal	Número de camas de internamento hospitalar, em enfermaria e Unidades de Cuidados Intensivos, ocupadas com casos de COVID-19, partilhado pela ACSS.
Internamentos em UCI e variação semanal	Número de camas de internamento hospitalar, em Unidades de Cuidados Intensivos, ocupadas com casos de COVID-19, partilhado pela ACSS.
Óbitos ocorridos nos 7 dias e variação semanal	Acumulado de óbitos devido à COVID-19 em 7 dias (período em análise) em Portugal. Cada óbito é alocado por data do óbito. A variação semanal resulta da diferença entre o valor apresentado e o valor da semana anterior atualizado.
Mortalidade (/ 1 000 000 hab.) e variação semanal	Número de óbitos por COVID-19 observados em 7 dias por 1 000 000 habitantes, em Portugal. Este indicador resulta do quociente entre o número de óbitos devido à COVID-19 ocorridos no período em análise (numerador) e a população residente em Portugal, estimada a 31 de dezembro de 2020 (denominador) pelo INE.
Cobertura vacinal	Proporção de indivíduos vacinados contra a COVID-19 sobre a população residente em Portugal. Este indicador resulta do quociente entre o número de utentes registados no sistema VACINAS, independentemente do local de vacinação, por estado de vacinação (numerador) e (i) para a desagregação etária, a população residente em Portugal, estimada a 31 de dezembro de 2020 (denominador); (ii) para o total nacional, a população residente censitária de 2021 estimada pelo INE (denominador).